

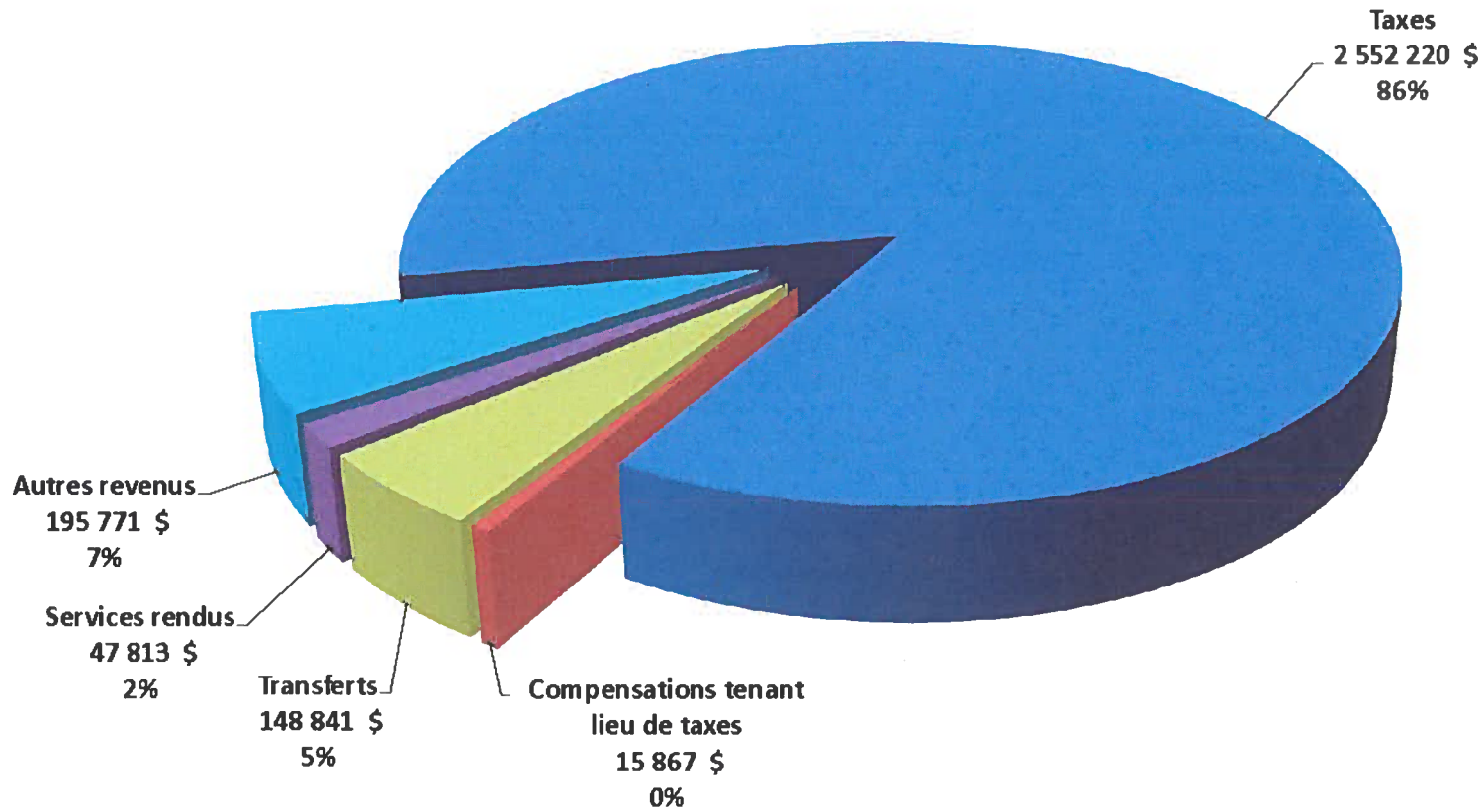
Municipalité de Beaulac-Garthby

Rapport financier
2022

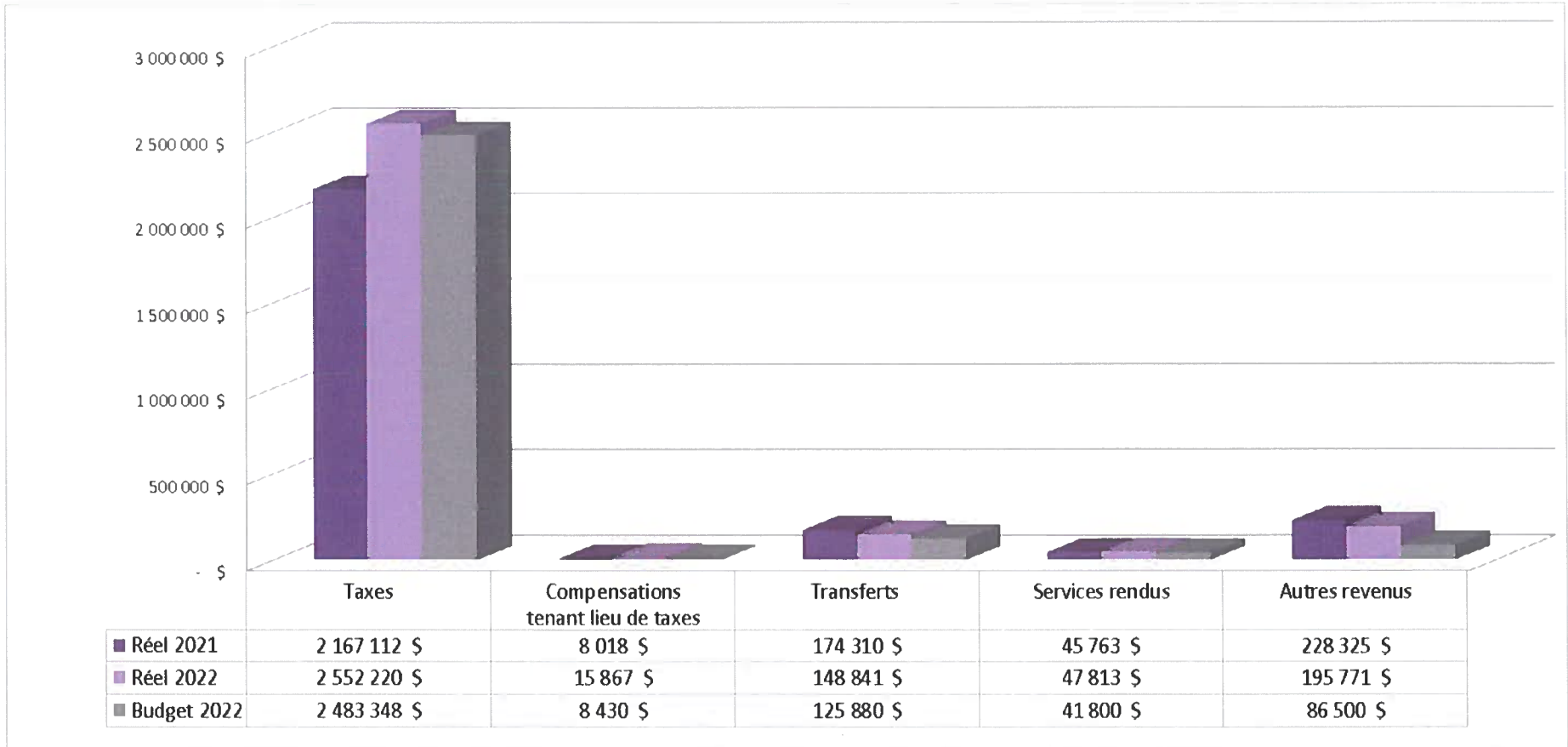
EXCÉDENT DE L'EXERCICE

	Budget 2022	Réel 2022	Réel 2021
Revenus de fonctionnement	2 745 958 \$	2 960 512 \$	2 623 528 \$
Charges	2 608 098 \$	2 688 986 \$	2 371 087 \$
Excédent (déficit) de l'exercice	137 860 \$	271 526 \$	252 441 \$
Conciliation à des fins fiscales :			
Amortissement des immobilisations	- \$	318 416 \$	314 274 \$
Remboursement de la dette à long terme	(137 860) \$	(145 952) \$	(125 776) \$
Affectations :			
Activités d'investissement	- \$	(124 176) \$	(205 155) \$
Excédent de fonctionnement affecté	- \$	- \$	244 205 \$
Excédent (déficit) de fonctionnement à des fins fiscales	- \$	319 814 \$	479 989 \$

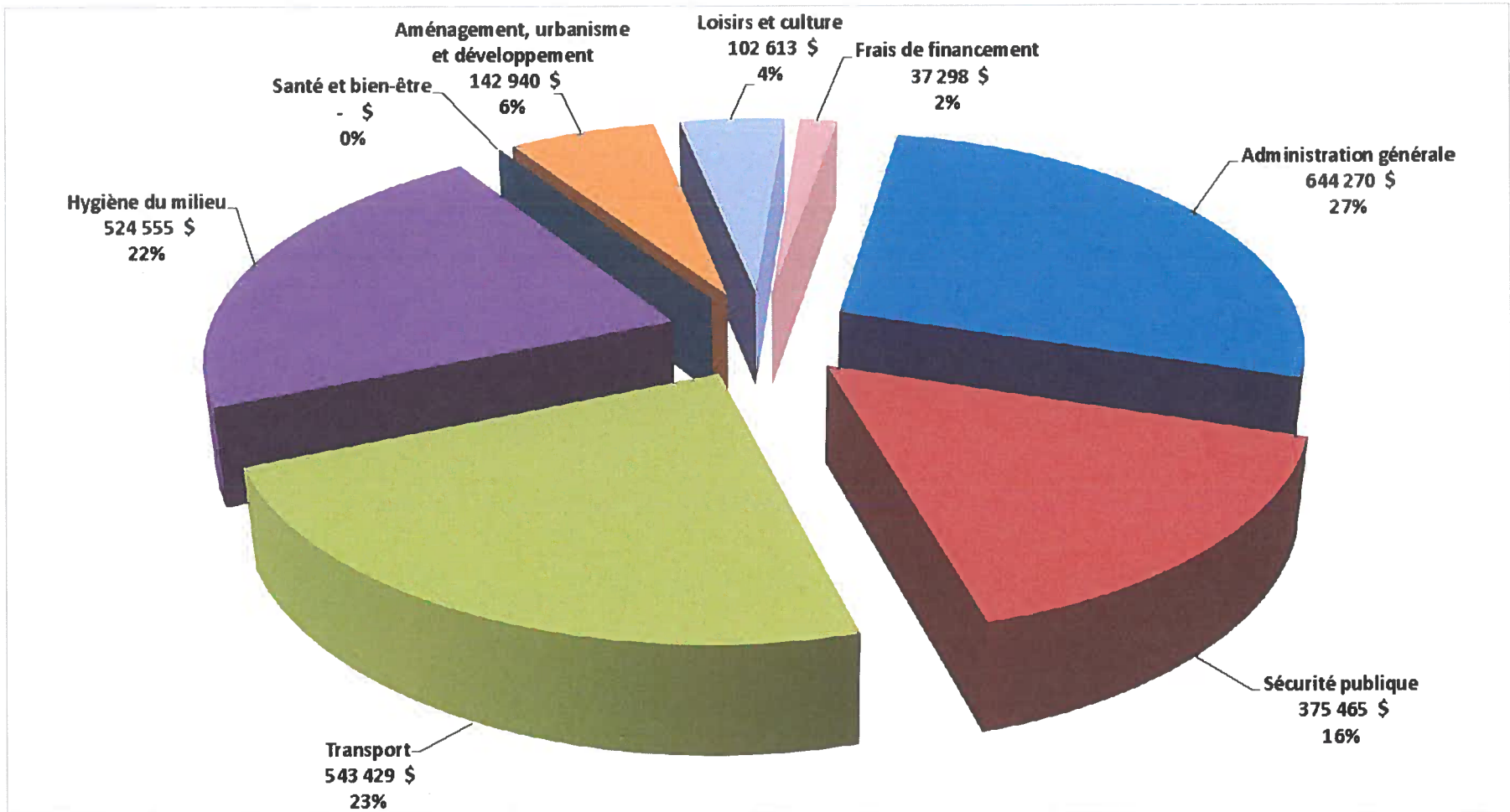
REVENUS DE FONCTIONNEMENT



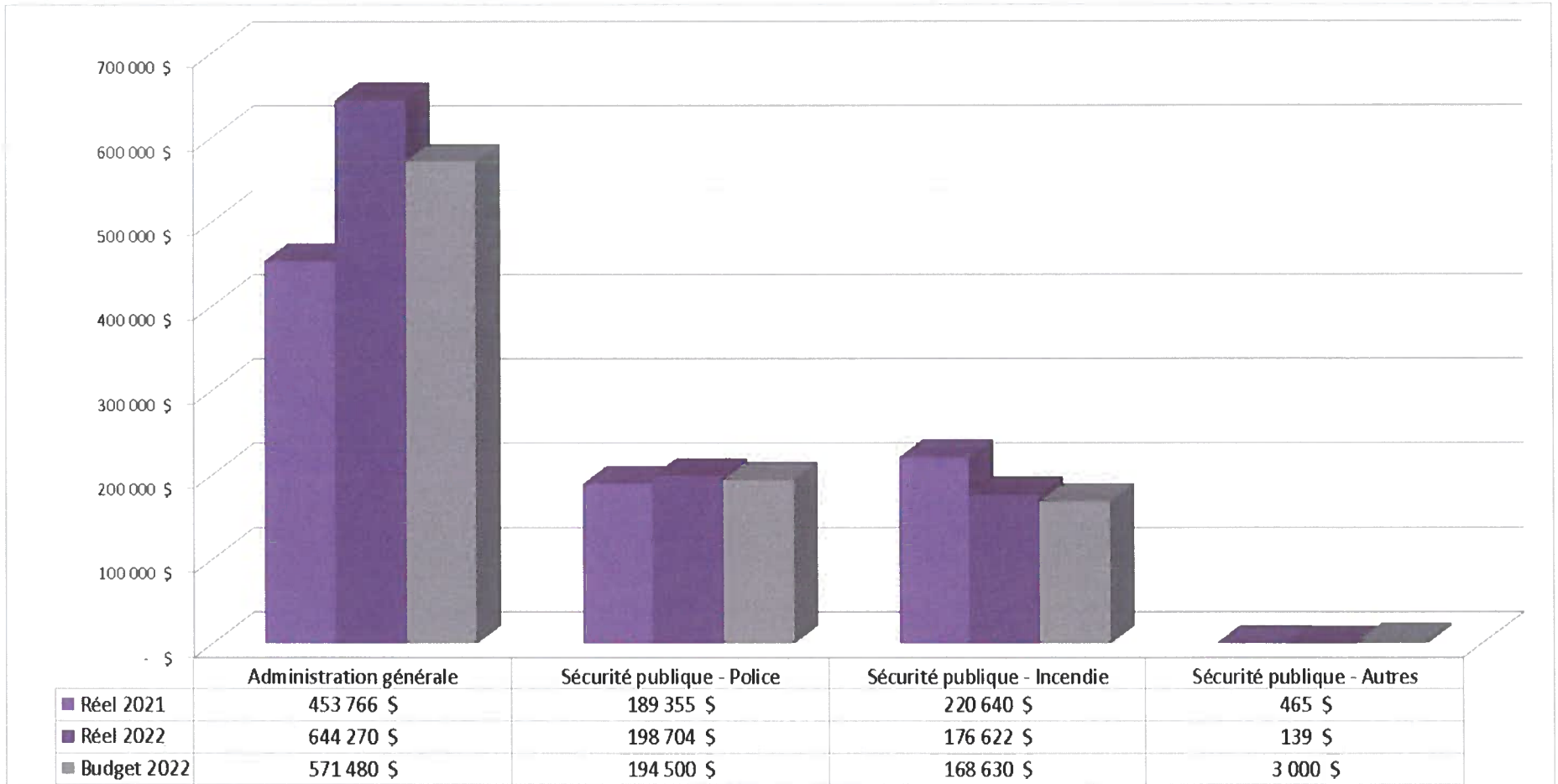
REVENUS DE FONCTIONNEMENT



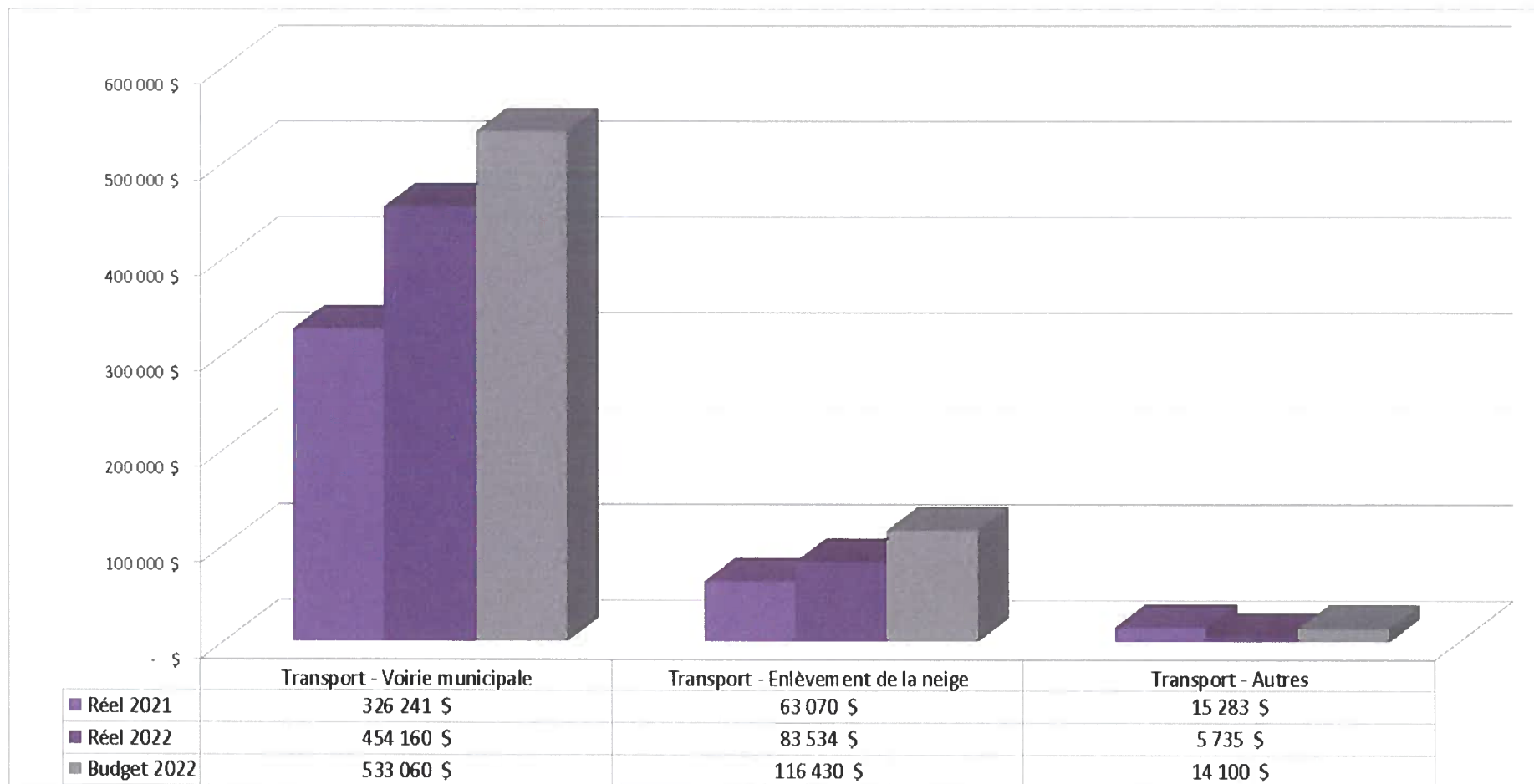
DÉPENSES DE FONCTIONNEMENT



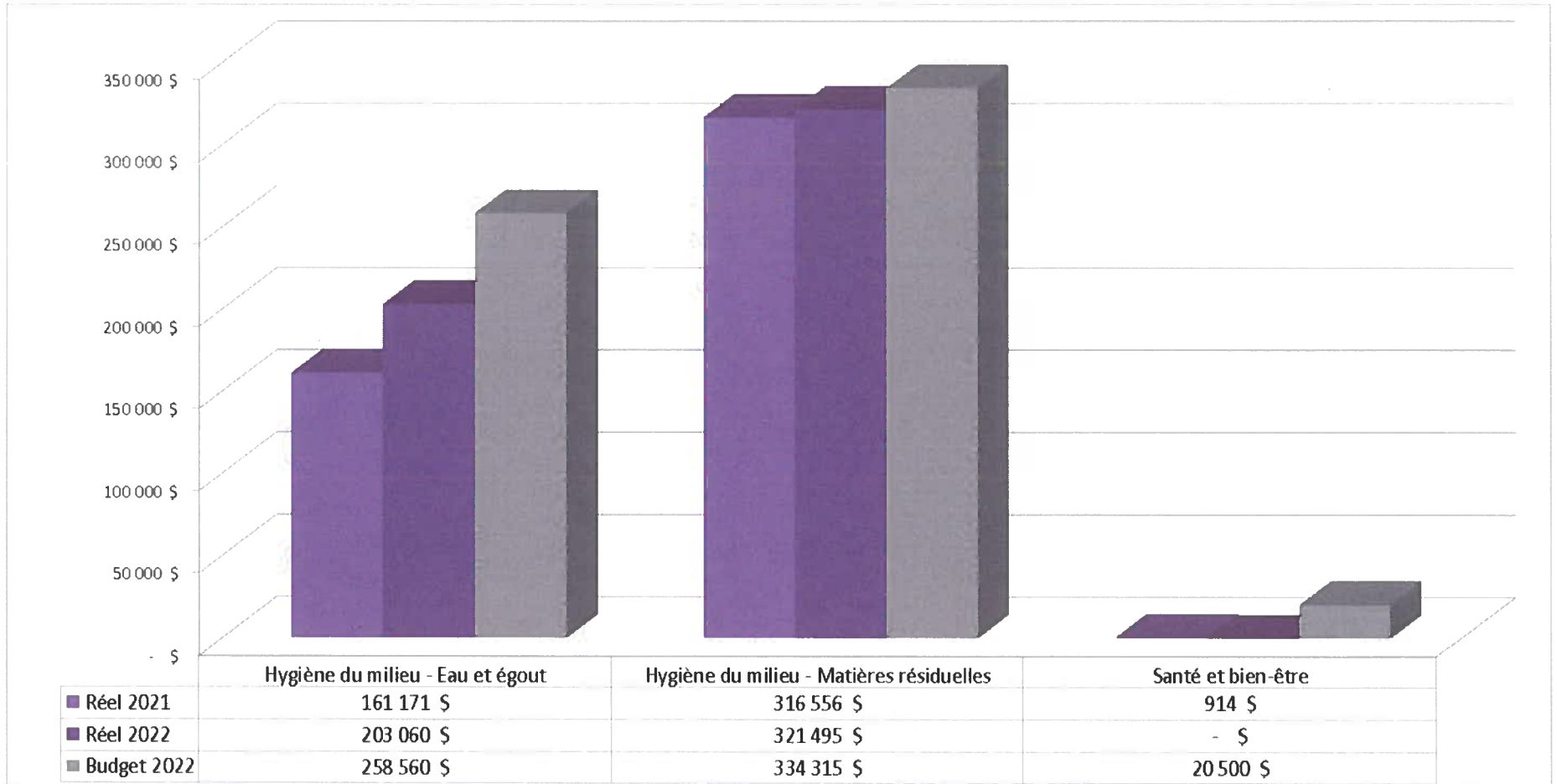
DÉPENSES DE FONCTIONNEMENT



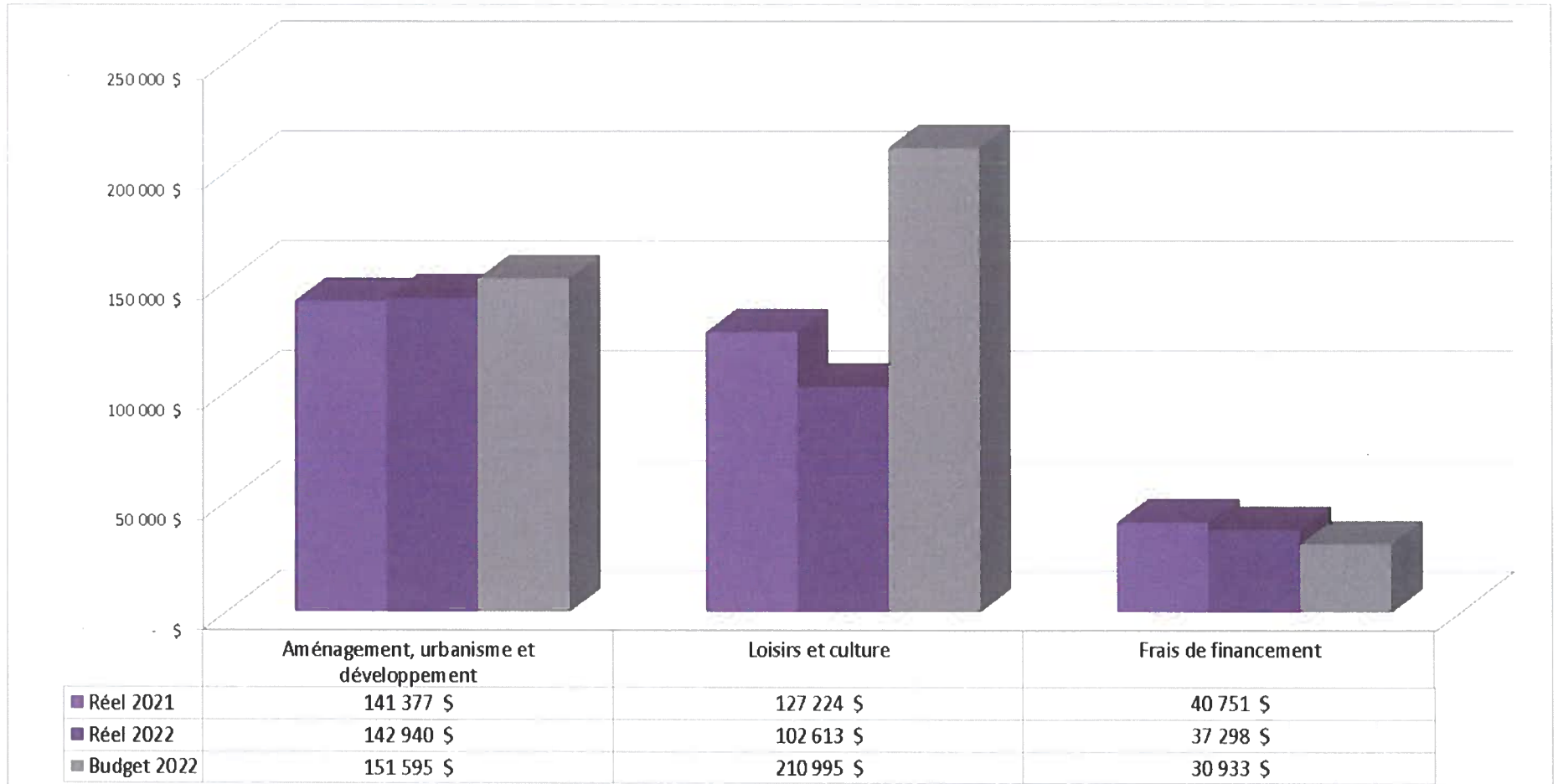
DÉPENSES DE FONCTIONNEMENT



DÉPENSES DE FONCTIONNEMENT



DÉPENSES DE FONCTIONNEMENT



FINANCEMENT DES INVESTISSEMENTS EN COURS

	2022	2021	2020
Solde au début	(241 461) \$	(409 719) \$	(416 614) \$
Acquisitions			
Immobilisations	(157 396) \$	(407 297) \$	(71 316) \$
Financement			
Revenus d'investissement	27 691 \$	- \$	- \$
Financement à long terme	- \$	370 400 \$	- \$
Affectations			
Activités de fonctionnement	124 176 \$	205 155 \$	78 211 \$
	151 867 \$	575 555 \$	78 211 \$
Solde à la fin	(246 990) \$	(241 461) \$	(409 719) \$

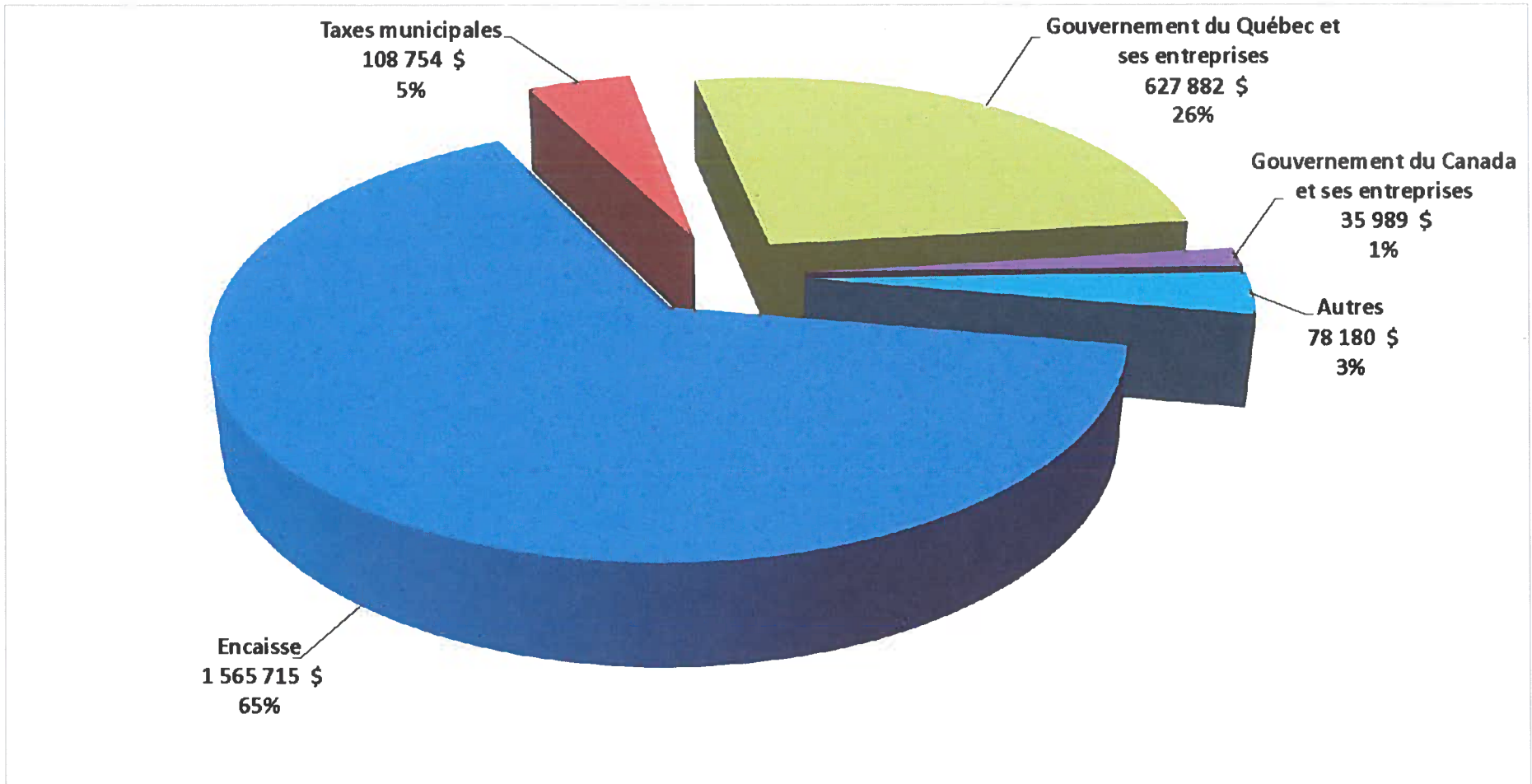
ÉTAT DE LA SITUATION FINANCIÈRE

	2022	2021	2020
Actifs financiers	2 416 520 \$	2 053 874 \$	1 960 114 \$
Passifs	(1 651 500) \$	(1 749 093) \$	(1 810 649) \$
Actifs financiers nets	765 020 \$	304 781 \$	149 465 \$
Actifs non financiers	6 317 362 \$	6 478 383 \$	6 381 261 \$
Excédent accumulé	7 082 382 \$	6 783 164 \$	6 530 726 \$


DÉTAIL DE L'EXCÉDENT ACCUMULÉ

Excédent de fonctionnement non affecté	1 579 058 \$	1 321 915 \$	928 818 \$
Excédent de fonctionnement affecté	382 836 \$	320 164 \$	477 477 \$
Réserves financières et fonds réservés	18 142 \$	18 142 \$	18 142 \$
Financement des investissements en cours	(246 990) \$	(241 461) \$	(409 719) \$
Investissements nets dans les immobilisations et autres actifs	5 349 336 \$	5 364 404 \$	5 516 008 \$
	7 082 382 \$	6 783 164 \$	6 530 726 \$

ACTIFS FINANCIERS



PASSIFS



ENDETTEMENT TOTAL NET À LONG TERME

	2022	2021	2020
Dette à long terme	1 485 550 \$	1 665 195 \$	1 453 340 \$
Activités d'investissement à financer	246 990 \$	241 461 \$	409 719 \$
Sommes affectées au remboursement de la dette à long terme	(535 030) \$	(568 723) \$	(601 492) \$
Quote-part dans l'endettement total net à long terme			
Organismes contrôlés	10 518 \$	19 786 \$	26 567 \$
Municipalité régionale de comté	16 759 \$	17 426 \$	17 993 \$
Endettement total net à long terme	1 224 787 \$	1 375 145 \$	1 306 127 \$

